

# 錢家講故事學理財教育計劃

## 認識金錢



## 學習重點：

1. 認識硬幣有不同幣值，以及能比較硬幣幣值的多少
2. 看顧個人物品
3. 比較不同硬幣（\$1, \$2, \$5, \$10）的大小、形狀



## 方案1：(實時互動)

如想增加網上課堂與學生的實時互動，  
請於活動前為學童預備以下物資：



### 尋寶圖

在故事中詢問要去那裡  
找尋寶箱時，小朋友可  
以直接答出



\$1、\$2、\$5、\$10

## 課後家課



## 方案2

如想純以PPT 的內容教授，  
請根據以下的PPT教授即可。

只需要為學生預備課後家課  
不需要預備額外的活動物資。

(請見備忘錄中  
的理財信息重點)

## 課後家課

投資會 IFEC 保良局 生建規劃及理財教育中心  
錢家講故事理財教育計劃

單元 認識金錢

### 金面看

姓名 \_\_\_\_\_ 日期 \_\_\_\_\_

小朋友，請用顏色筆把 \$1, \$2, \$5, \$10 硬幣的正反面利用拓印畫出來。

\$1元	
正面 (正圖) :	背面 :

\$2元	
正面 :	背面 :

\$5元	
正面 :	背面 :

\$10元	
正面 :	背面 :

COFFEE SHOP

小朋友，你知道什麼是尋寶遊戲？

尋寶遊戲會找到什麼？




# 我們需要預備什麼去參與尋寶遊戲？

1




運動鞋 ✓

2




運動衣服 ✓

3



玩具 ✗

4



快樂的心情 ✓

錢家講故事學理財教育計劃

# 認識金錢



## 尋寶遊戲 出發



錢生準備了一個小挑戰給錢妹，她成功完成任務後便會得到一份禮物，錢妹點頭表示願意接受挑戰。






錢生準備了一個小挑戰給錢妹，她成功完成任務後便會得到一份禮物，錢妹點頭表示願意接受挑戰。



# 尋寶遊戲

## 3, 2, 1 開始





錢妹興高采烈地接受了挑戰，  
並按著尋寶圖的線索，在家中  
不同角落尋找和圖上一模一樣  
的硬幣。

錢妹第一個去的地方是那裡？

- Ⓐ 雪櫃
- Ⓑ 梳化
- Ⓒ 桌上
- Ⓓ 電視機



錢妹第一個去的地方是那裡？


- Ⓐ 雪櫃
- Ⓑ 梳化
- Ⓒ 桌上
- Ⓓ 電視機





錢妹在梳化旁邊找到一個橙色的箱子，把手伸進去尋找圓形硬幣。

她找甚麼  
形狀的硬幣？



水滴形

心形

爆炸形

圓形

錢妹在梳化旁邊找到一個橙色的箱子，把手伸進去尋找圓形硬幣。


她找甚麼  
形狀的硬幣？

水滴形

心形

爆炸形

圓形





錢妹在梳化旁邊找到一個橙色的箱子，把手伸進去尋找圓形硬幣。



# 找 圓形的 硬幣



錢妹在箱中拿出了一個鈕扣，  
放在圖上拼拼看，發現不是圓  
形硬幣。



錢妹找到了  
甚麼？

鈕扣

是硬幣嗎？

不是



錢妹又再伸手放進箱中，  
並拿出一個圓形物件，放  
在圖上拼拼看。



錢妹發現手上的一元硬幣和  
圖上的圖案是一樣的，她完  
成第一個任務了。







錢妹找到了甚麼？

硬幣



1元硬幣

- ? 形狀是？
- ? 甚麼顏色？
- ? 中間有甚麼數字？







圓形的

銀色的

印有數字「1」的

1元硬幣



這是

1元硬幣



錢妹第二個去的地方是那裡？

- Ⓐ 雪櫃
- Ⓑ 梳化
- Ⓒ 桌上
- Ⓓ 電視機



錢妹第二個去的地方是那裡？

Ⓐ 雪櫃

Ⓑ 梳化

Ⓒ 桌上

Ⓓ 電視機



錢妹在電視機旁邊找到一個紅色的箱子，把手伸進去尋找圓形硬幣。





她找甚麼形狀的硬幣？

水滴形

心形

爆炸形

圓形





## 她找甚麼形狀的硬幣？

水滴形

心形

爆炸形

圓形



錢妹從箱中拿出兩個圓形物件，  
並放在圖上拼拼看。



錢妹找到了甚麼？



硬幣  
及  
糖果



A



B



那一個是硬幣？

A





錢妹找到了

硬幣



5元硬幣

? 形狀是？

? 甚麼顏色？

? 中間有甚麼  
數目字？







圓形的

銀色的

印有數字「5」的

5元硬幣



這是

5元硬幣



## 5元硬幣



## 1元硬幣



5元硬幣

1元硬幣



那一個比較大？

5元硬幣

1元硬幣



5元 比 1元大



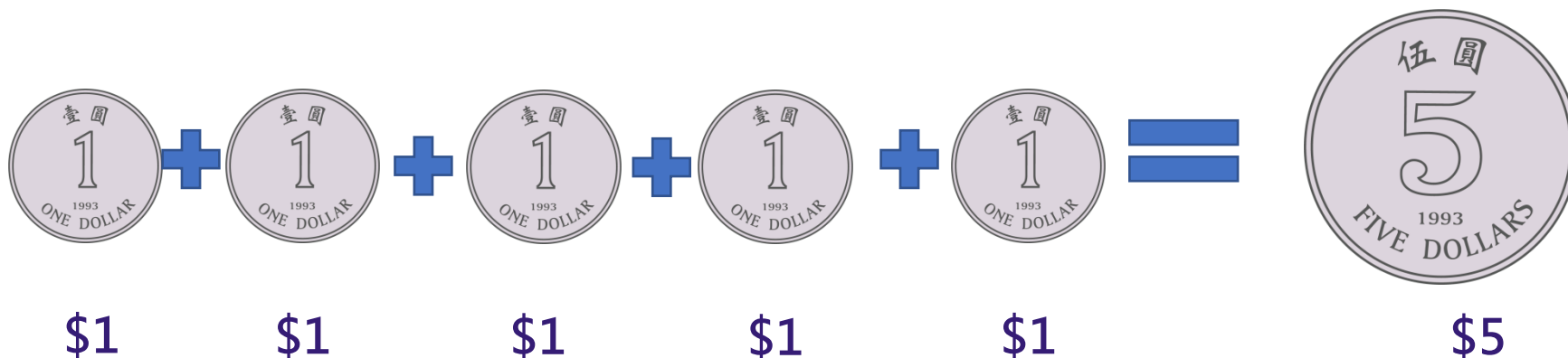
# 認識金錢幣值



\$1



\$5



錢妹發現手上的五元硬幣和圖上的圖案是一樣的，她完成第二個任務了。



錢妹第三個去的地方是那裡？

- Ⓐ 雪櫃
- Ⓑ 梳化
- Ⓒ 桌上
- Ⓓ 電視機



錢妹第三個去的地方是那裡？

- Ⓐ 雪櫃
- Ⓑ 梳化
- Ⓒ 桌上
- Ⓓ 電視機





錢妹在雪櫃旁邊找到一個綠色的箱子，把手伸進去尋找圓形硬幣。





錢妹從箱中拿出兩個圓形物件，  
並放在圖上拼拼看。



錢妹右手拿著硬幣外邊大圓形  
是銀色，中間小圓形是銅色的。

錢妹找到了  
甚麼？

硬幣



及

圓形耳環



A



B



那一個是硬幣？

A





錢妹找到了

硬幣



10元硬幣



形狀是？



甚麼顏色？



中間是甚麼顏色？



中間有甚麼  
數字？







圓形的

外面是銀色的

裡面是銅色的

印有數字「10」的

**10元硬幣**



這是

10元硬幣



5元硬幣



1元硬幣



10元硬幣



5元硬幣

1元硬幣

10元硬幣



那一個最大？  
那一個最小？

5元硬幣


1元硬幣

10元硬幣



5元 最大  
10元 最小

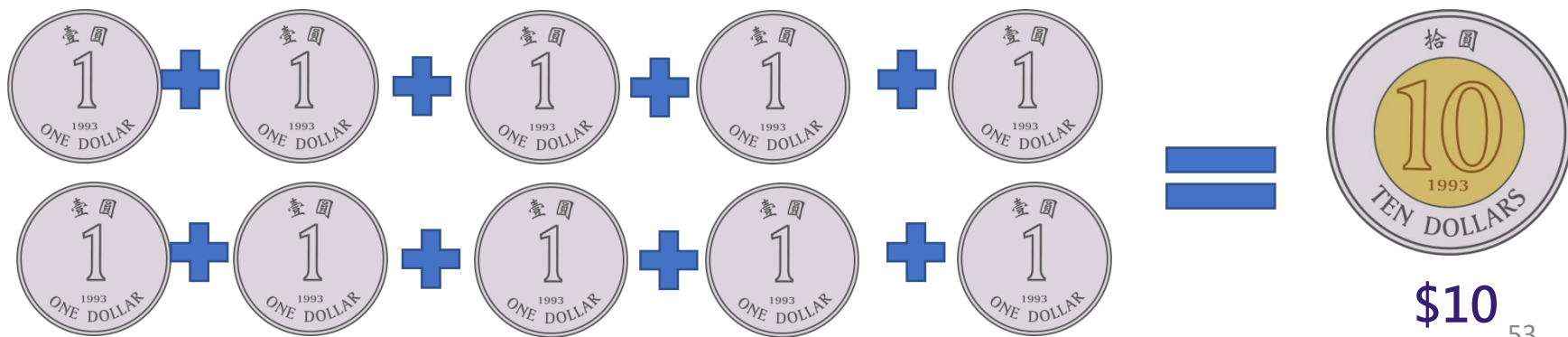
# 認識金錢幣值



\$1



\$10





# 認識金錢幣值



\$1



\$10



\$5



\$5



\$10



錢妹發現手上的十元硬幣和圖上的圖案是一樣的，她完成第三個任務了。



最後任務：  
錢妹第**四**個去的  
地方是那裡？

- Ⓐ 雪櫃
- Ⓑ 梳化
- Ⓒ 桌上
- Ⓓ 電視機



最後任務：  
錢妹第**四**個去的  
地方是那裡？

- Ⓐ 雪櫃
- Ⓑ 梳化
- Ⓒ 桌上
- Ⓓ 電視機





錢妹在桌上找到一個藍色的箱子，把手伸進去尋找圓形硬幣。



錢妹在箱中拿出了一個髮圈，  
放在圖上拼拼看，發現形狀不  
同，她哭了起來。





錢妹找到了什麼？

髮圈



錢生指著紙上的圖案說：「這個硬幣不是圓形，外邊是波浪的形狀，像花一樣的，你再找找看！」



錢妹又把手伸進箱子中，尋找花形的東西。



錢生指著紙上的圖案說：「這個硬幣不是圓形，外邊是波浪的形狀，像花一樣的，你再找找看！」



## 找甚麼形狀的硬幣？

水滴形

心形

爆炸形

花形





錢妹把兩元硬幣放在圖上  
拼拼看，她發現和圖上的  
圖案是一模一樣的。



錢妹把兩元硬幣放在圖上  
拼拼看，她發現和圖上的  
圖案是一模一樣的。

# 錢妹找到了甚麼？

## 硬幣





2元硬幣

？ 形狀是？

？ 甚麼顏色？

？ 中間有甚麼數字？







波浪形的

像花的

銀色的

印有數字「2」的

2元硬幣

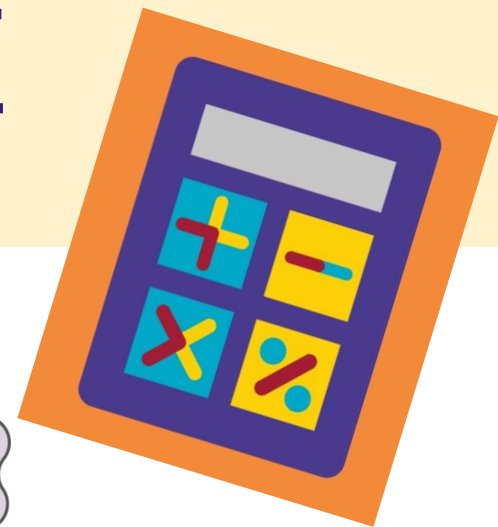


這是

2元硬幣



# 認識金錢幣值



\$1



\$2



\$1



\$1



\$2

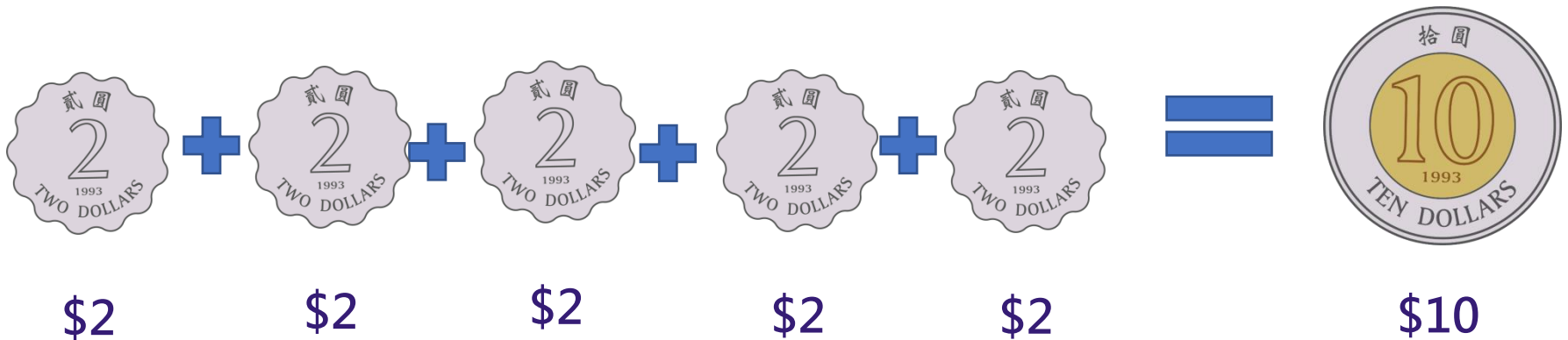
# 認識金錢幣值



\$2



\$10



她完成所有任務了。  
錢生說：「恭喜你！  
妳成功完成任務，這  
個錢箱是送給你的禮  
物啊！」





錢妹要把金錢放進  
哪裡呢？

錢箱








金錢應該存放在哪裡？

錢箱、銀包


An illustration featuring two characters. On the left, a man with black hair, glasses, and a grey beard, wearing a blue shirt, holds a large pink piggy bank. On the right, a woman wearing a brown hat, a brown shirt with a red bow, and brown overalls stands with her hands at her sides. Above her is a speech bubble containing a smaller pink piggy bank with a gold coin being dropped into it. The background consists of a green wall with a window on the left and a potted plant on the right.

錢生說：「我們把零用錢放進  
錢箱並儲起來，所以妳要好好  
保管它呀！」

錢妹抱著錢箱點點頭說：「好！我會把零用錢儲進錢箱的，謝謝。」



# 小挑戰



# 小挑戰



幾多個



?



5個





# 小挑戰



幾多個



?



2個





# 小總結：認識貨幣



\$1



\$2



\$5



\$10



# 小總結：貨幣形狀大小



\$1



\$2



\$5



\$10



# 小總結：貨幣幣值



幣值  
最小



幣值  
最大



比 \$1 買到  
更多東西

## 學習重點

1. 認識不同硬幣及其幣值。
2. 認識硬幣的形狀及特徵。



認識多一點——  
香港現時有甚麼付款方法呢？

八達通



信用卡



現金



電子支付



# 課後家課

 投委會  
IFEC

 保良局  
生涯規劃及理財教育中心

錢家講故事學理財教育計劃

單元  認識金錢

## 金面看



姓名  日期

小朋友，請用顏色筆把 \$1, \$2, \$5, \$10 硬幣的正反面利用拓印畫出來。

\$1元

示範例子(正面):  


背面:

\$2元

正面:

背面:

\$5元

正面:

背面:

\$10元

正面:

背面:





# 錢家講故事學理財教育計劃

## 認識金錢

